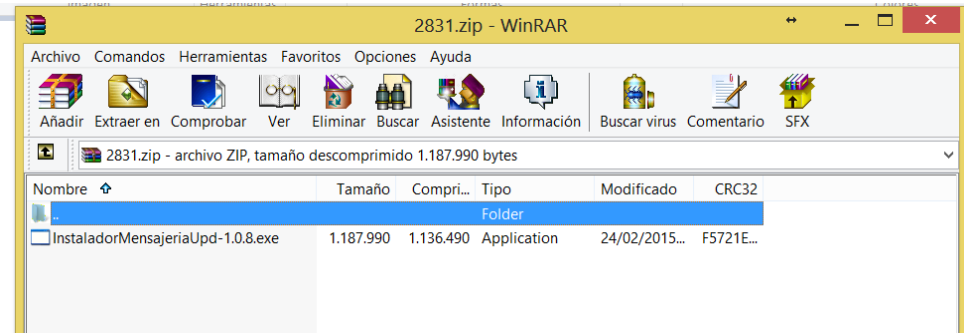


## Instalación del programa de Mensajería

Acceder a la siguiente página:

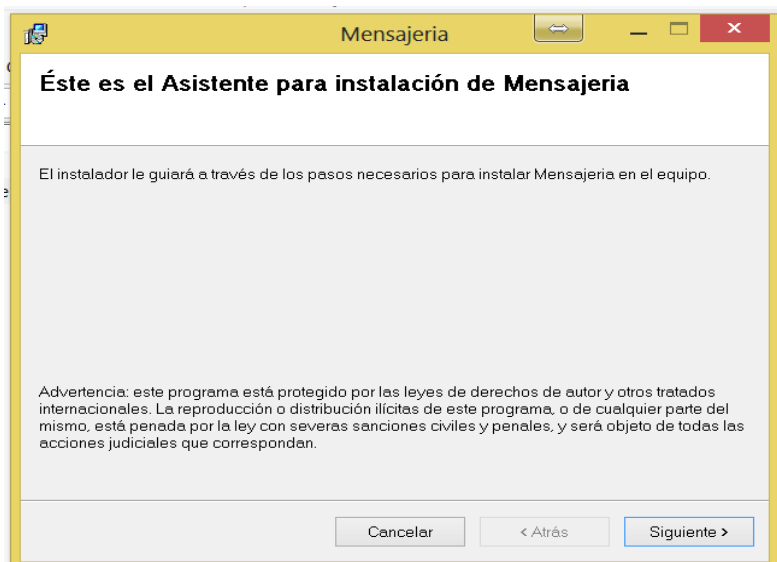
<http://www.cofhuelva.org/zonacolegiados/canalcolegiados/descargas>

y clicar sobre el Instalador de Mensajería; se abrirá la siguiente pantalla

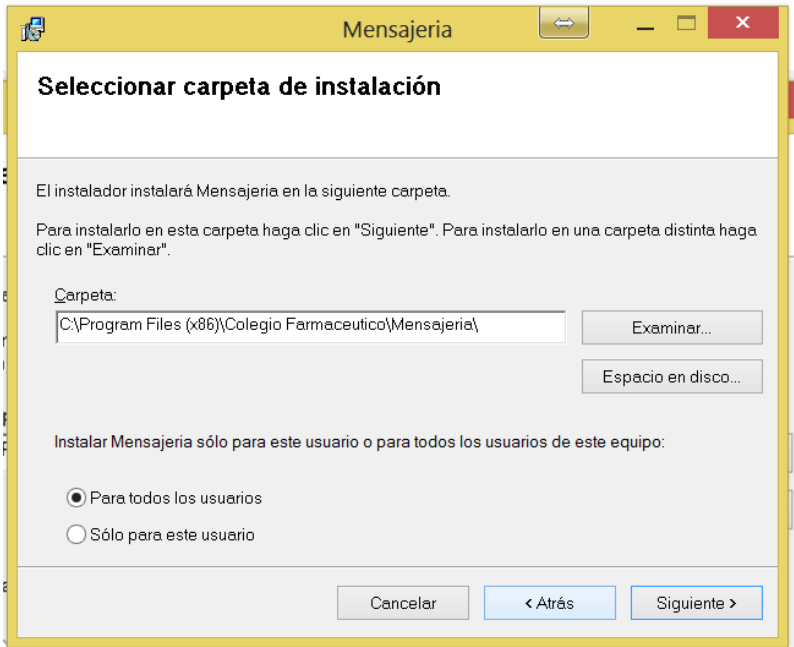


Pulsar en instalador de mensajeríaUpd-1.0.8.exe y se activará la instalación.

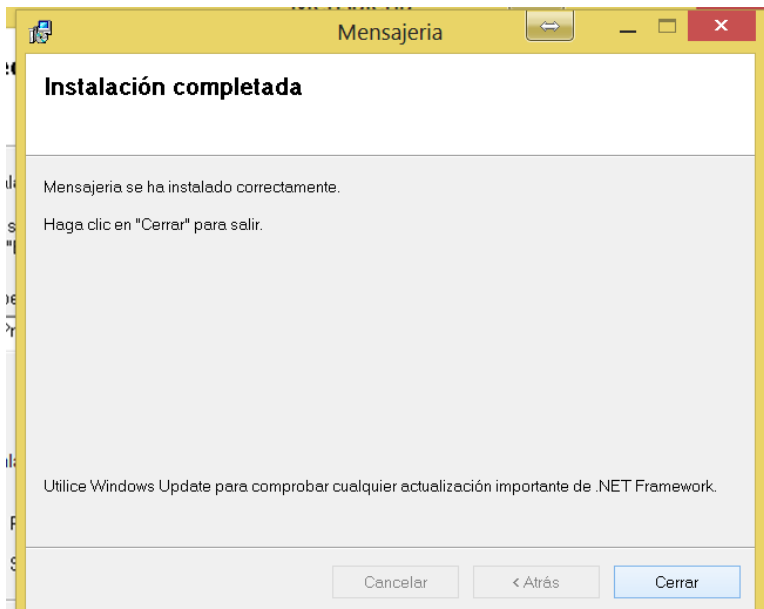
Se abrirá el asistente para la instalación del programa, que nos guiará durante la misma.



Seleccionar la opción 'Para todos usuarios' y pulsar *Siguiente*



A continuación pulsar *Siguiente hasta finalizar*



Cuando se termine la instalación, pulsar *Cerrar*

## **Configuración del programa de Mensajería**

Una vez descargado, se abrirá la ventana de configuración.

Configuración

Farmacia: 50???

Dirección IP: 192.168.64.114

Características del equipo:

- Despacho del titular
- Rebotica / Recepción de pedidos
- Servidor
- Publicidad
- Guardias
- Mostrador 1
- Mostrador 2
- Mostrador 3
- Mostrador 4
- Mostrador 5

Dirección Remota: 10.1.0.253

Puerto local: 5800

Versión: 1.0.7

Aceptar Cancelar

- En el campo 'Farmacia', escribir el número de farmacia (3 dígitos) precedido por el número '50'. Ejemplo: Farmacia 1: 50001
- En el campo 'Dirección IP' pulsar sobre la flecha y seleccionar la dirección que aparece.
- En el campo 'Características del equipo', seleccionar las características que se le quieren dar al equipo que se está instalando. Tener en cuenta que la característica '**Despacho de Titular**' debe estar asignada al ordenador donde se hagan los procesos de cotejo de facturación.

Pulsar 'Aceptar'

En caso de cualquier duda o aclaración puede comunicar con el teléfono 959 540490 o a [direccion@cofhuelva.org](mailto:direccion@cofhuelva.org)